



De arme bestaat niet

Van onderzoek naar praktijk

Arjen Edzes / Sanne Visser / Dirk Strijker / Richard Rijnks
Derde jaarcongres 'Kansarmoede', Grolloo, 10 oktober 2019




De *arme* bestaat niet. Elke armoede situatie is uniek.
We moeten daarom zoeken naar een mix van
oplossingen



Wie zijn de armen?



Stereotypen?





En daarmee verschillen de oplossingsrichtingen...



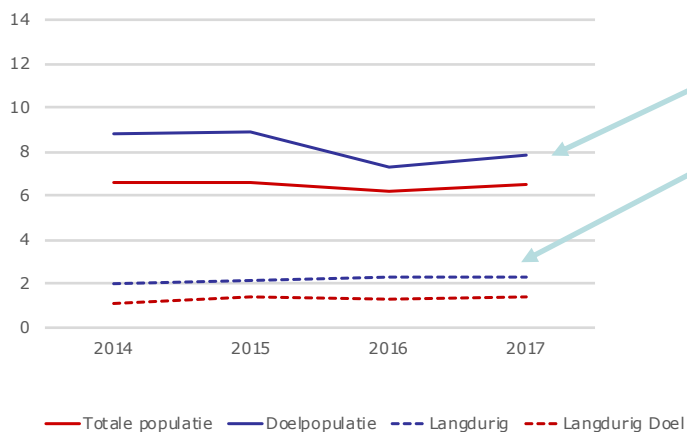
Perspectief bieden op werk
Jan Edzes



Nu leren wat later is
Mark de Vries



Trends in arme huishoudens in Veenkoloniën



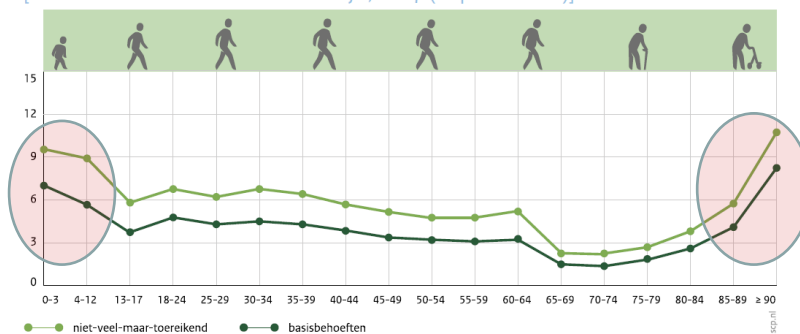
1. Totaal aandeel arme huishoudens lijkt iets te stijgen
2. Aandeel langdurige armoede is stabiel



Trends in arme huishoudens (2017)

Kinderen en go-plussers relatief vaak arm

[Personen in armoede naar leeftijd, 2017 (in procenten)]

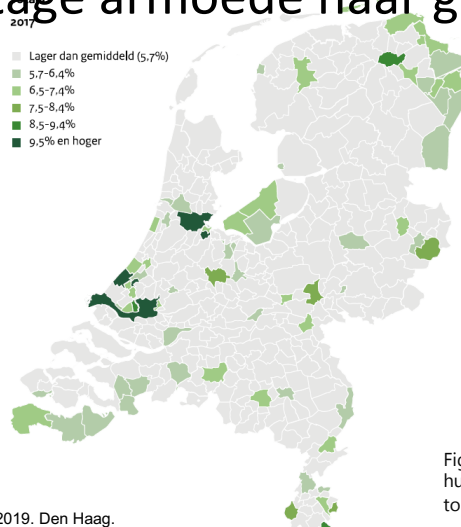


Bron: CBS (Integrale Inkomens- en Vermogensstatistiek '17), SCP-bewerking

SCP 2019, Armoede in Kaart 2019. Den Haag.



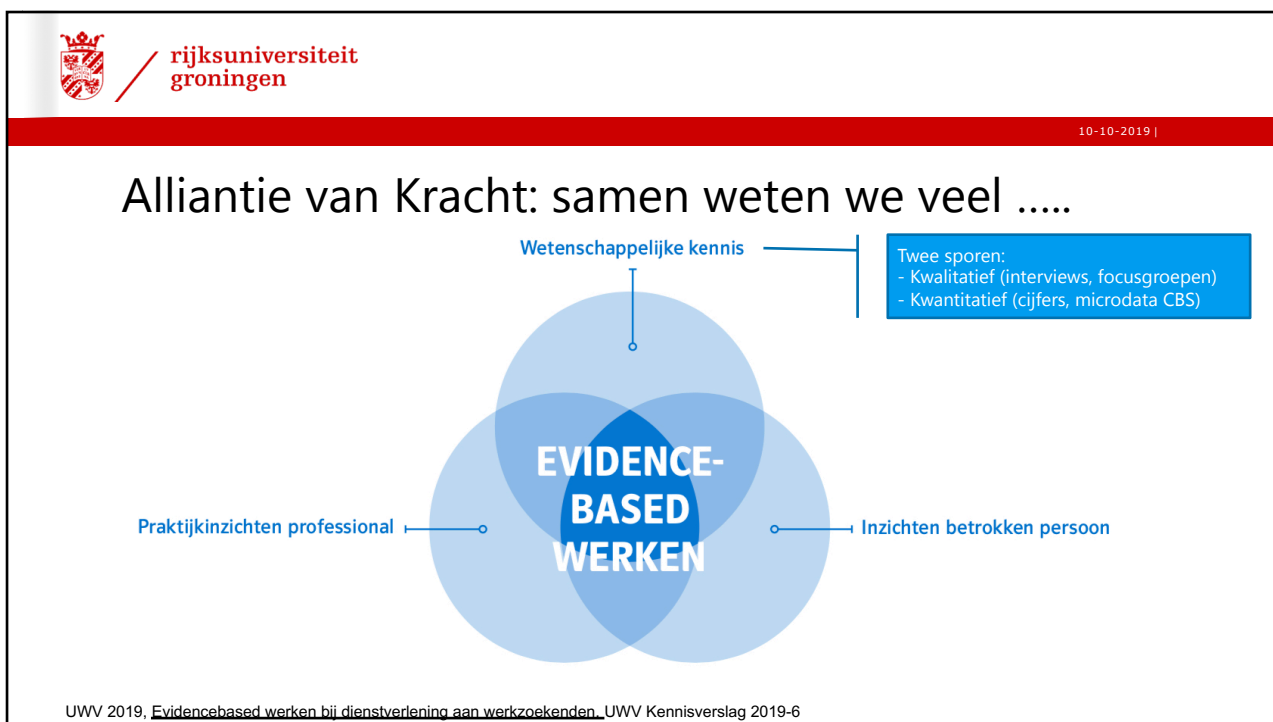
Percentage armoede naar gemeente (2017)



1. Arbeidsmarktregio Groningen heeft de meeste armen
2. Bovengemiddeld veel zelfstandigen, autochtonen

Figuur toont per gemeente het percentage personen in huishoudens met een inkomen onder het niet-veel-maar-toereikend criterium

SCP 2019, Armoede in Kaart 2019. Den Haag.



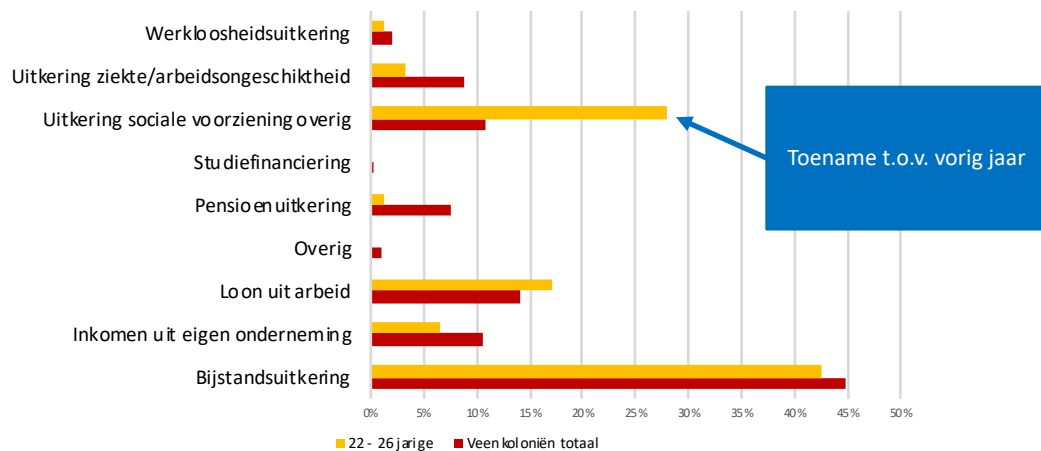


Kerncijfers armoede Veenkolonien 2017

1. 25 duizend personen onder de armoedegrens, w.v. 1.357 22-26 jaar
2. Stabilisering of lichte daling armoede, afhankelijk van telmethode
3. Er is veel dynamiek rond de armoedegrens, 8% is altijd arm.
4. Onder arme huishoudens veel eenpersoonshuishoudens (34%), maar ook paren met minderjarige kinderen (27%) en alleenstaande ouders (15%)
5. Arme ouders hebben vijf keer vaker arme kinderen dan niet arme ouders



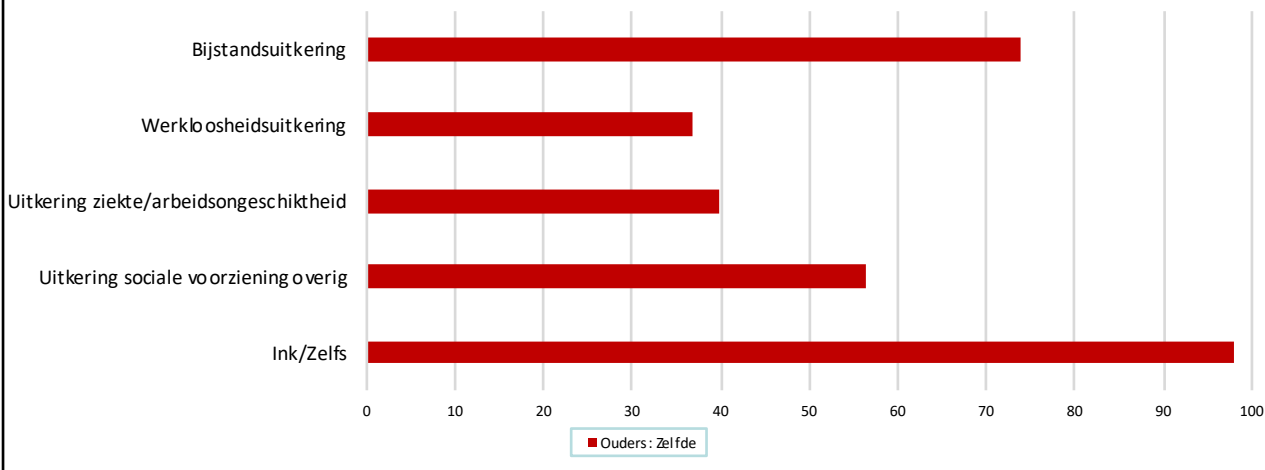
Personen met laag inkomen naar inkomstenbron 2017





Intergenerationele armoede

% Ouders met zelfde inkomstenbron als kinderen



Verklaringskaders

1. Gedrag (houding, waardering, normen en waarden)
2. Context (economie, buurt, regio)
3. Politiek (beleid, organisatie, dienstverlening)

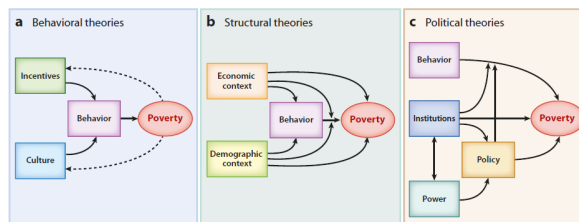
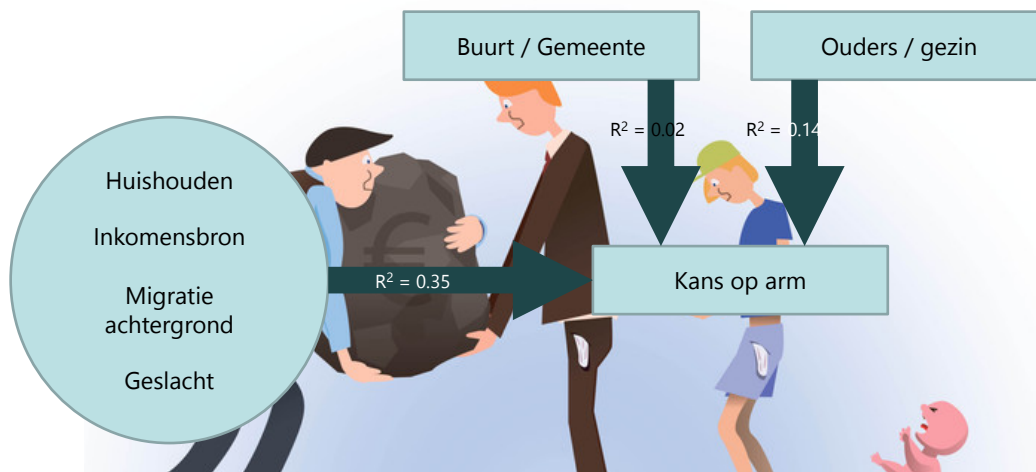


Figure 1
Conceptual models of causal relationships in behavioral, structural and political theories of poverty.

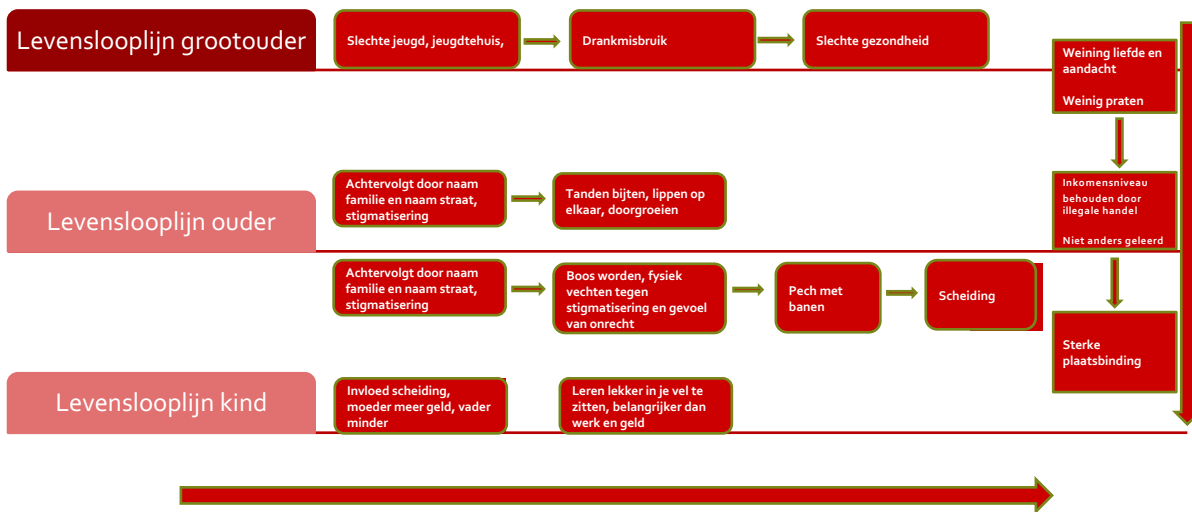
Brady, D. 2019, Theories of the Causes of Poverty. *The Annual Review of Sociology*, 45: 155-175

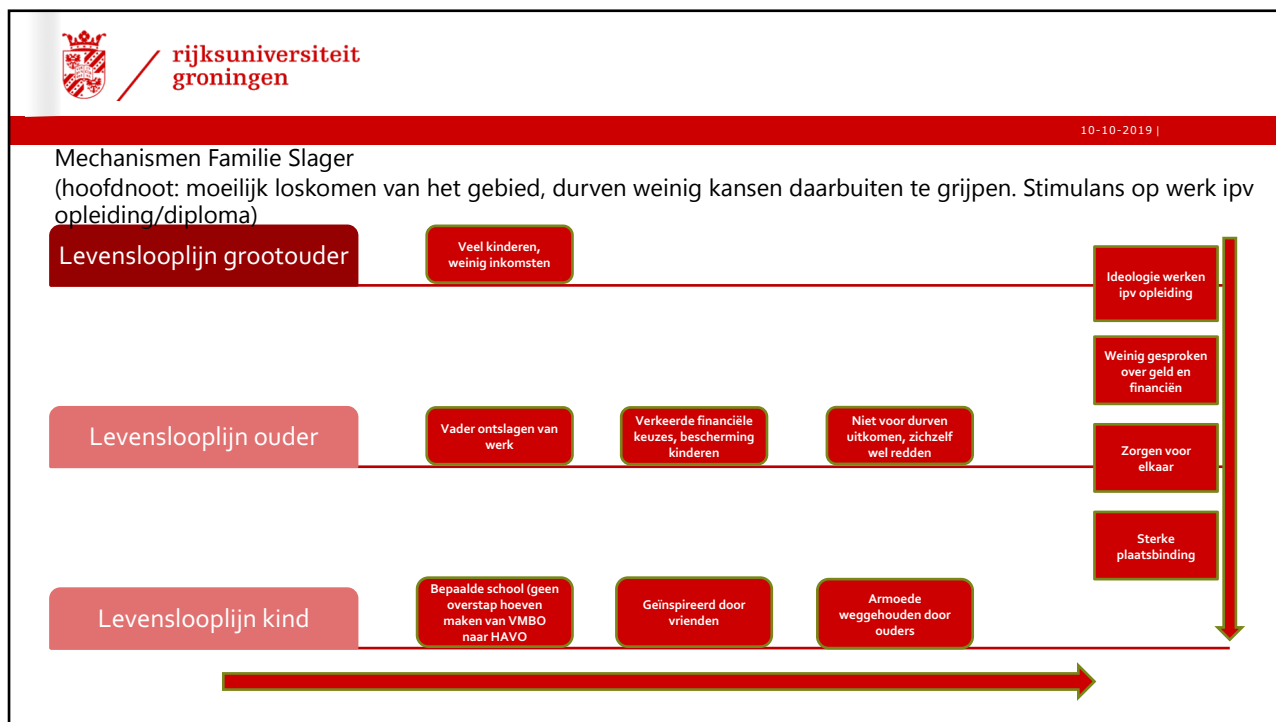



Individu, ouders of buurt?



Mechanismen Familie Herbers (hoofdnoot: illegaliteit, achtervolgt door achternaam, plaatsbetekenis)







**rijksuniversiteit
groningen**

10-10-2019 | 18

De *arme* bestaat niet

- Verschillen in bagage (kennis, intelligentie, gezondheid, arbeidsvermogen, netwerken)
- Verschillen in nastreven doelen (werk, bestaanszekerheid, geluk)
- Verschillen in reactie (actie, verzet, berusting, terugtrekken)
- Verschillen in gebruik kanalen voor onderhoud (legaal / illegaal, formeel / informeel)

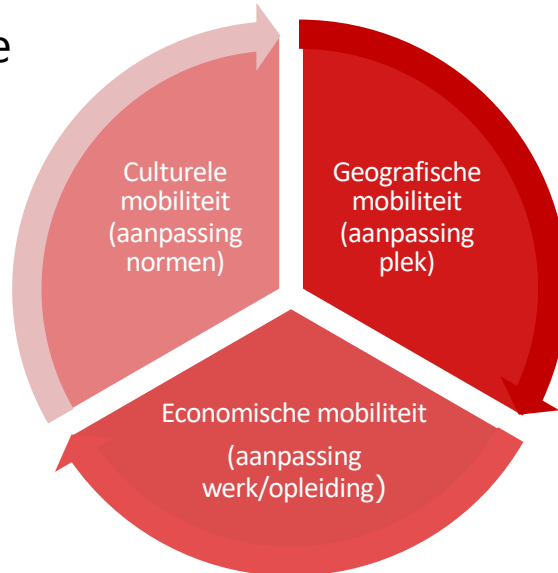


Conformisten Ritualisten Calculerenden Retraitisten Ondernemenden Autonomen

Kroft, H et al. 1987, *Een tijd zonder werk: een onderzoek naar de leefwereld van langdurig werklozen*. Stenfert Kroese



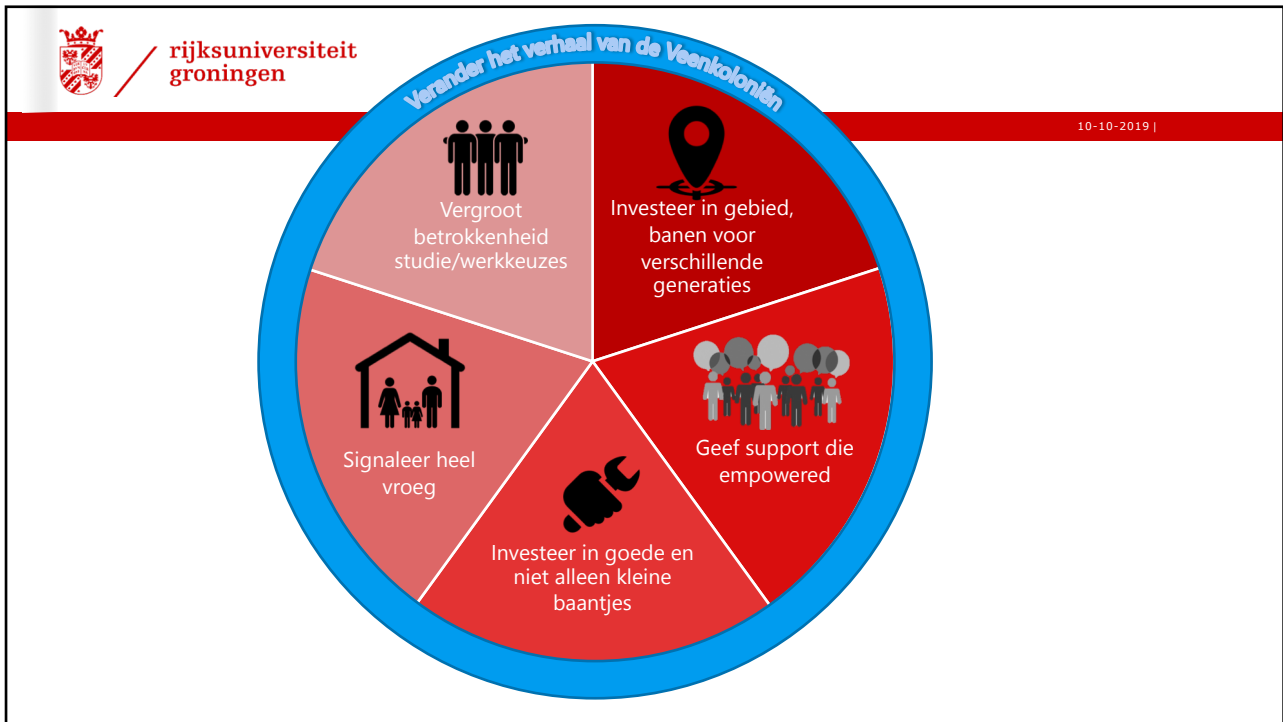
Mobiliteitsstrategie



Wat leren we uit de mechanismen en mobiliteitsstrategieën?

- Aandacht voor diversiteit
- Aandacht voor veel meer dan financiën (inkomen en schulden)
- Aandacht voor stimuleren van nieuwe generaties in werk en studie en de kennis van ouders daarover
- Opruimen concrete belemmeringen
 - Kostendelersnorm
 - Overbruggen overgang school naar studie
 - Schulden uit erfenissen





> Dank voor uw aandacht

rijksuniversiteit groningen

10-10-2019 | 22